

学校区域的停车与交通规则

在学校区域内驾车和停车时须格外小心。请确保您和孩子了解相关的道路交通规则。违反学校区域的交通规则不仅会将您自己的孩子置于危险境地，也会危及其他孩子。制定该学校周边区域的停车和交通规则旨在保护您孩子的安全。如果违反这一规则，您将面临罚款。安全优先，勿图方便。

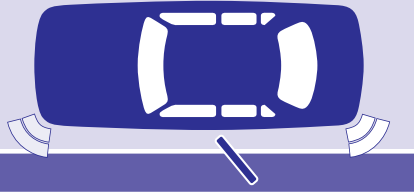
重要安全交通规则的快速参考指南

区域	含义	目的	罚款	罚分*
	“禁止临时停车”区内严禁以任何理由停车（包括排队或等候车位）。 	确保司机和儿童/行人保持清晰的视线。	349元 元以上 	(学校区) 2 
	“禁止长时停车”区内允许停车上下客，但时间最多不应超过两分钟。 在没有车位的情况下，您不能在路上或任何其它区内排队等候车位。您须将车开到别处停放，只能等有车位停车时再返回。 您必须时刻在离车3米以内的地方，并且不能让您的车无人看管。	为儿童/行人上下车提供一个安全的地点	194元 元以上 	(学校区) 2 
	除非您驾驶巴士，否则绝不能在“巴士区”内临时或长时间停车（包括排队或等候车位）。 如果标牌上记有时段，您不得在这些时段停靠。	为学校的孩子上下巴士提供一个安全的地点。	349元 元以上 	(学校区) 2 
	除非有允许停车的交通控制标牌，否则您绝不能在距人行横道前20米和后10米，或在这个范围内停车。	让司机能够看清人行横道上的行人。	464澳 元以上 	(学校区) 2 
	并排停车——您在任何时候都绝不能将车与另一辆车并排停在路上，即使上下客也不行。	并排停车会阻挡视线，并迫使其它车辆绕行。	349元 元以上 	(学校区) 2 
	您不得以任何理由在人行道或公共绿化带上停车，即使停在与人行道或公共绿化带相交的车道上也不行。	这样很容易撞到孩子，或者迫使行人为了绕行而走到马路上。	349元 元以上 	(学校区) 2 

请注意：上述信息截至2020年7月1日为最新信息
新南威尔士州政府规定并每年7月1日审查的处罚。
犯罪访问<https://www.rms.nsw.gov.au/documents/roads/safety-rules/demerits-school.pdf>

学校区域的安全须知：

下车 




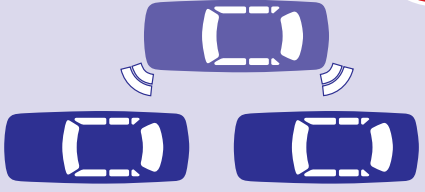
确保孩子上下车时使用人行道侧的车门。

使用手刹 



确保在车辆处于静止状态时拉起手刹。

停车 



严禁并排停车。

人行横道 



绝不能在人行横道上停车。

禁止掉头 



严禁在学校的附近区域掉头。

严禁三点掉头 



绝不能在学校附近进行三点掉头。

学生安全须知：

系好安全带 



在车辆停稳之前确保始终系好安全带。

放好物品 



确保将书包及其它物品放在安全的位置。

做好准备



做好准备，在车辆停稳并解开安全带后携带随身物品下车。

安全上下车



从车辆的后座上下车时永远要通过安全的车门，即人行道侧的后车门。

罚分：

* 罚分制度是一项对各种违章驾驶行为规定惩罚记分（罚分）的全国性条例。无违章行为的司机记为“零分”。如果您的违章行为是有罚分的，罚分就会加记在您的驾驶记录中。如果您在三年期限内罚分超过规定限值，将被吊销或拒发驾照。三年期限自违章之日算起，至最近一次违章之日结束。

如需了解有关罚分制度的更多详情，请访问：

<https://www.rms.nsw.gov.au/roads/safety-rules/demerits-offences/demerit-points/index.html>